

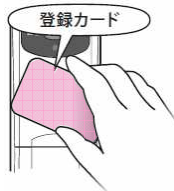
## 鍵IDの登録方法

### ① 『登録カード』をご用意下さい。

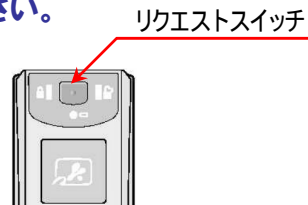


※「登録カード」をお持ちでない場合は、管理会社等にお尋ね下さい。

### ② リクエストスイッチを押下し、『登録カード』をENTRY LOCKにかざして下さい。



※「ピピッ、ピピッ、ピピッ、」と鳴動します。



### ③ カードキー／鍵IDダウンロード済みのおサイフケータイをかざして下さい。

※複数の鍵IDを登録する場合は③の作業を連続して下さい



※「ピーー」と鳴動します。

その後、何もせずしばらく待つと「ピッピッピッ・・・」と鳴動します。



登録完了

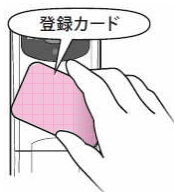
## 鍵IDの削除方法

### ① 『登録カード』をご用意下さい。

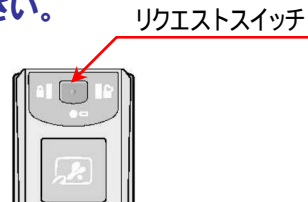


※「登録カード」をお持ちでない場合は、管理会社等にお尋ね下さい。

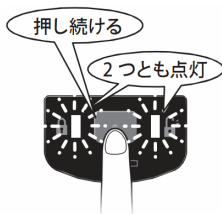
### ② リクエストスイッチを押下し、『登録カード』をENTRY LOCKにかざして下さい。



※「ピピッ、ピピッ、ピピッ、」と鳴動します。

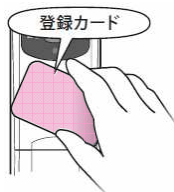


### ③ リクエストスイッチを長押し(3秒間)してください。



※「ピーー」と鳴動します。

### ④ もう一度『登録カード』をENTRY LOCKにかざして下さい。



※「ピーピピ」と鳴動します。



削除完了

※登録済みの鍵IDは全て削除されます。