

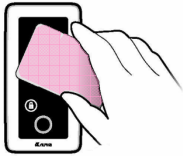
鍵IDの登録方法

① 『登録カード』をご用意下さい。



※「登録カード」をお持ちでない場合は、管理会社等にお尋ね下さい。

② 『登録カード』をENTRY LOCKにかざして下さい。



※「ピピッ、ピピッ、ピピッ、」と鳴動します。

③ カードキー／鍵IDダウンロード済みのおサイフケータイをかざして下さい。



※「ピーー」と鳴動します。

その後、何もせずしばらく待つと「ピッピッピッ・・・」と鳴動します。



登録完了

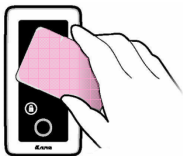
鍵IDの削除方法

① 『登録カード』をご用意下さい。



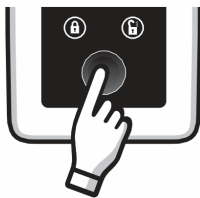
※「登録カード」をお持ちでない場合は、管理会社等にお尋ね下さい。

② 『登録カード』をENTRY LOCKにかざして下さい。



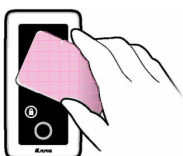
※「ピピッ、ピピッ、ピピッ、」と鳴動します。

③ リクエストスイッチを長押し(3秒間)してください。



※「ピッピッピッピッピッピッ」と鳴動します。

④ もう一度『登録カード』をENTRY LOCKにかざして下さい。



※「ピーーピー」と鳴動します。



削除完了

※登録済みの鍵IDは全て削除されます。